



## FICHA TÉCNICA O RESUMEN DE LAS CARACTERÍSTICAS DEL PRODUCTO

### 1. NOMBRE DEL MEDICAMENTO

clopidogrel cinfa 75 mg comprimidos recubiertos con película EFG.

### 2. COMPOSICIÓN CUALITATIVA Y CUANTITATIVA

Cada comprimido recubierto con película contiene 75 mg de clopidogrel (como clopidogrel base)  
Excipientes: cada comprimido contiene 175 mg de lactosa.

Para consultar la lista completa de excipientes ver sección 6.1.

### 3. FORMA FARMACÉUTICA

Comprimido recubierto con película.

De color rosa, redondo, biconvexo, con el número «75» grabado en una de las caras y la letra «C» en la otra cara.

### 4. DATOS CLÍNICOS

#### 4.1 Indicaciones terapéuticas

Clopidogrel está indicado en adultos para la prevención de acontecimientos aterotrombóticos en:

- Pacientes que han sufrido recientemente un infarto agudo de miocardio (desde pocos días antes hasta un máximo de 35 días), un infarto cerebral (desde 7 días antes hasta un máximo de 6 meses después) o que padecen enfermedad arterial periférica establecida.
- Pacientes que presentan un síndrome coronario agudo:
  - Síndrome coronario agudo sin elevación del segmento ST (angina inestable o infarto agudo de miocardio sin onda Q), incluyendo pacientes a los que se le ha colocado un stent después de una intervención coronaria percutánea, en combinación con ácido acetilsalicílico (AAS).
  - Pacientes con infarto agudo de miocardio con elevación del segmento ST, que son candidatos a terapia trombolítica, en combinación con AAS.

Para mayor información ver sección 5.1.



#### 4.2 Posología y forma de administración

- Adultos y pacientes de edad avanzada

Clopidogrel se debe administrar como dosis única diaria de 75 mg con o sin alimentos.

En pacientes con síndrome coronario agudo:

- Síndrome coronario agudo sin elevación del segmento ST (angina inestable o infarto de miocardio sin onda Q): el tratamiento con clopidogrel se debe iniciar con una dosis única de carga de 300 mg y posteriormente se debe continuar con una dosis de 75 mg una vez al día (en combinación con entre 75 y 325 mg diarios de ácido acetilsalicílico (AAS)). Debido a que dosis superiores de AAS se asocian con un mayor riesgo de hemorragia, se recomienda que la dosis



de AAS no sea superior a 100 mg. La duración óptima del tratamiento no se ha establecido formalmente. Los datos clínicos apoyan su utilización hasta 12 meses y se ha observado un beneficio máximo a los 3 meses (ver sección 5.1).

- Infarto agudo de miocardio con elevación del segmento ST: clopidogrel se debe administrar como dosis única de 75 mg, una vez al día, comenzando con una dosis de carga de 300 mg y en combinación con AAS, con o sin trombolíticos. En pacientes mayores de 75 años el tratamiento con clopidogrel se debe iniciar sin administrar dosis de carga. El tratamiento combinado se debe iniciar lo antes posible tras la aparición de los primeros síntomas y debe continuarse durante al menos cuatro semanas. En este contexto, no se ha estudiado el beneficio de la administración de clopidogrel en combinación con AAS durante más de cuatro semanas (ver sección 5.1)

- Farmacogenética

La baja actividad metabólica del CYP2C19 está asociada con una respuesta disminuida a clopidogrel. El régimen posológico óptimo para los pacientes con esta baja actividad aún tiene que determinarse (véase sección 5.2).

- Pacientes pediátricos

Aún no ha sido establecida la seguridad y eficacia de clopidogrel en niños y adolescentes.

- Insuficiencia renal

La experiencia terapéutica en pacientes con insuficiencia renal es limitada (ver sección 4.4).

- Insuficiencia hepática

La experiencia terapéutica en pacientes con enfermedad hepática moderada que pueden presentar diatesis hemorrágica es limitada (ver sección 4.4)

### 4.3 Contraindicaciones

- Hipersensibilidad al principio activo o a alguno de los excipientes.
- Insuficiencia hepática grave.
- Hemorragia patológica activa, como por ejemplo úlcera péptica o hemorragia intracraneal.

### 4.4 Advertencias y precauciones especiales de empleo

Debido al riesgo de hemorragia y de reacciones adversas hematológicas, en el caso de que durante el tratamiento aparezcan síntomas clínicos que sugieran hemorragia, se debe valorar la necesidad de realizar un hemograma y/u otras pruebas que se consideren apropiadas (ver sección 4.8). Al igual que ocurre con otros medicamentos antiagregantes, clopidogrel se debe administrar con precaución en pacientes que presenten un riesgo elevado de hemorragia debido a traumatismo, por cirugía o bien derivado de otras patologías, así como en pacientes a los que se administra clopidogrel junto con AAS, heparina, inhibidores de la glucoproteína IIb/IIIa o AINEs, incluidos los inhibidores de la COX-2. Los pacientes deben ser cuidadosamente vigilados con el fin de detectar cualquier signo de hemorragia, incluyendo hemorragia oculta, especialmente durante las primeras semanas de tratamiento y/o tras cirugía cardíaca invasiva o cirugía. No se recomienda la administración de clopidogrel junto con anticoagulantes orales debido a que puede aumentar la intensidad de las hemorragias (ver sección 4.5).

Si el paciente se va a someter a una intervención quirúrgica programada y temporalmente no se desea un efecto antiagregante, la administración de clopidogrel se debe suspender 7 días antes de la intervención.



Antes de someterse a cualquier intervención quirúrgica y antes de iniciar cualquier otro tratamiento, los pacientes deben informar a su médico y a su odontólogo de que están tomando clopidogrel. Clopidogrel prolonga el tiempo de hemorragia y se debe administrar con precaución en pacientes que presenten lesiones propensas a sangrar (especialmente las gastrointestinales e intraoculares).

Se debe advertir a los pacientes sobre la posibilidad de que las hemorragias sean más prolongadas cuando estén en tratamiento con clopidogrel (solo o en combinación con AAS), y que deben informar a su médico de cualquier hemorragia no habitual (tanto en localización como en duración).

Muy raramente se han notificado casos de púrpura trombótica trombocitopénica (PTT) tras la administración de clopidogrel, en ocasiones tras una exposición corta. La PTT se caracteriza por trombocitopenia y anemia hemolítica microangiopática asociada con alteraciones neurológicas, disfunción renal y fiebre. Se trata de una enfermedad potencialmente mortal que requiere tratamiento inmediato incluida la necesidad de plasmaféresis.

Debido a la falta de datos, no se recomienda la administración de clopidogrel durante los 7 días posteriores a sufrir un infarto cerebral isquémico agudo.

Farmacogenética: Basándose en datos bibliográficos, los pacientes con la función CYP2C19 disminuida genéticamente presentan una exposición sistémica más baja al metabolito activo de clopidogrel y una respuesta antiagregante reducida, y generalmente exhiben una tasa superior de eventos cardiovasculares después de un infarto de miocardio que pacientes con una función CYP2C19 normal (véase sección 5.2).

Debido a que clopidogrel se metaboliza parcialmente hacia su metabolito activo mediante CYP2C19, se espera que el uso de fármacos que inhiben la actividad de esta enzima produzca una reducción en los niveles del metabolito activo del clopidogrel y una reducción en la eficacia clínica. Debe evitarse el uso concomitante de fármacos que inhiben la CYP2C19 (véase sección 4.5 para una lista de los inhibidores de la CYP2C19, véase también sección 5.2).

Aunque la evidencia de la inhibición de la enzima CYP2C19 varía en función del tipo de Inhibidor de la Bomba de Protones, estudios clínicos sugieren una interacción entre clopidogrel y posiblemente todos los miembros de esta clase de fármacos. Por tanto, el uso concomitante de Inhibidores de la Bomba de Protones debe evitarse a menos que sea absolutamente necesario. No hay evidencia de que otros fármacos que reducen la acidez de estómago como los bloqueantes H<sub>2</sub> o antiácidos interfieran con la actividad antiagregante de clopidogrel.



La experiencia terapéutica con clopidogrel es limitada en pacientes con insuficiencia renal. Por tanto clopidogrel debe utilizarse con precaución en estos pacientes (ver sección 4.2).

La experiencia también es limitada en pacientes con insuficiencia hepática moderada que pueden sufrir diátesis hemorrágicas. Por tanto, clopidogrel se debe administrar con precaución a estos pacientes (ver sección 4.2).

clopidogrel cinsa 75 mg contiene lactosa. Los pacientes con intolerancia hereditaria a galactosa, insuficiencia de lactasa de Lapp (insuficiencia observada en ciertas poblaciones de Laponia) o malabsorción de glucosa o galactosa no deben tomar este medicamento.

#### **4.5 Interacción con otros medicamentos y otras formas de interacción**

*Anticoagulantes orales:* no se recomienda la administración concomitante de clopidogrel y anticoagulantes orales debido a que puede aumentar la intensidad de las hemorragias (ver sección 4.4).



*Inhibidores de la glucoproteína IIb/IIIa:* clopidogrel se debe administrar con precaución en pacientes con riesgo elevado de hemorragia debido a traumatismo, cirugía o bien derivado de otras patologías y en pacientes a los que se les administra clopidogrel junto con inhibidores de la glucoproteína IIb/IIIa (ver sección 4.4).

*Ácido acetilsalicílico (AAS):* AAS no modificó la inhibición, mediada por clopidogrel, de la agregación plaquetaria inducida por ADP, pero clopidogrel potenció el efecto del AAS en la agregación plaquetaria inducida por colágeno. Sin embargo, la administración concomitante de 500 mg de AAS dos veces al día durante un día no prolongó significativamente el tiempo de sangría producido por la administración de clopidogrel. Es posible que se produzca una interacción farmacodinámica entre clopidogrel y ácido acetilsalicílico, que conlleve un aumento del riesgo de hemorragia. Por tanto, la administración concomitante de ambos medicamentos debe realizarse con precaución (ver sección 4.4). No obstante, clopidogrel y AAS se han administrado de forma concomitante durante un período de hasta 1 año (ver sección. 5.1).

*Heparina:* en un ensayo clínico realizado en individuos sanos, la administración de clopidogrel no requirió la modificación de la dosis de heparina ni alteró el efecto de ésta sobre la coagulación. La administración conjunta de heparina no tuvo ningún efecto sobre la inhibición de la agregación plaquetaria inducida por clopidogrel. Es posible que se produzca una interacción farmacodinámica entre clopidogrel y heparina, que conlleve un aumento del riesgo de hemorragia. Por tanto, la administración concomitante de ambos medicamentos debe realizarse con precaución (ver sección 4.4).

*Trombolíticos:* la seguridad de la administración concomitante de clopidogrel y agentes trombolíticos fibrino o no fibrino específicos y heparinas se estudió en pacientes que habían sufrido un infarto agudo de miocardio. La incidencia de hemorragias clínicamente relevantes fue similar a la observada cuando se administraron concomitantemente agentes trombolíticos y heparina junto con AAS (ver sección 4.8).

*Antiinflamatorios no esteroideos (AINEs):* en un ensayo clínico realizado en voluntarios sanos, la administración concomitante de clopidogrel y naproxeno produjo un aumento de presencia de sangre oculta en heces. Sin embargo, debido a la falta de estudios sobre interacciones con otros AINEs, en la actualidad no está claro, si se produce un aumento del riesgo de hemorragia gastrointestinal con todos los AINEs. Por consiguiente, la administración de clopidogrel y AINEs, incluidos los inhibidores de la COX-2, debe realizarse con precaución (ver sección 4.4).

*Otra terapia concomitante:*



Debido a que clopidogrel se metaboliza parcialmente hacia su metabolito activo mediante CYP2C19, se espera que el uso de fármacos que inhiben la actividad de esta enzima produzca una reducción en los niveles del metabolito activo del clopidogrel y una reducción en la eficacia clínica. Debe evitarse el uso concomitante de fármacos que inhiben la CYP2C19 (véase secciones 4.4 y 5.2).

Los fármacos que inhiben CYP2C19 incluyen omeprazol y esomeprazol, fluvoxamina, fluoxetina, moclobemida, voriconazol, fluconazol, ticlopidina, ciprofloxacino, cimetidina, carbamazepina, oxacarbazepina y cloranfenicol.

*Inhibidores de la Bomba de Protones:*

Aunque la evidencia de la inhibición de la enzima CYP2C19 varía en función del tipo de Inhibidor de la Bomba de Protones, estudios clínicos sugieren una interacción entre clopidogrel y posiblemente todos los miembros de esta clase de fármacos. Por tanto, el uso concomitante de Inhibidores de la Bomba de Protones debe evitarse a menos que sea absolutamente necesario. No hay evidencia de que otros fármacos que reducen la acidez de estómago como los bloqueantes H<sub>2</sub> o antiácidos interfieran con la actividad antiagregante de clopidogrel.

Se han realizado diversos ensayos clínicos en los que se administró clopidogrel junto con otros medicamentos para investigar el potencial de interacción farmacocinético y farmacodinámico. No se



observaron interacciones farmacodinámicas significativas al administrar de forma conjunta clopidogrel y atenolol, nifedipino o ambos. Además, la actividad farmacodinámica de clopidogrel no se vio significativamente influenciada por la administración concomitante de fenobarbital, cimetidina o estrógenos.

Tras la administración conjunta con clopidogrel no se observaron cambios en la farmacocinética de digoxina o teofilina. Los antiácidos no modificaron la absorción de clopidogrel.

Datos obtenidos a partir de estudios realizados con microsomas hepáticos humanos mostraron que el ácido carboxílico, metabolito de clopidogrel, podría inhibir la actividad del citocromo P450 2C9. Este hecho podría provocar potencialmente el aumento de los niveles plasmáticos de medicamentos, tales como fenitoína, tolbutamida y AINEs, que son metabolizados por el citocromo P450 2C9. Los datos obtenidos del ensayo CAPRIE indican que fenitoína y tolbutamida pueden administrarse junto con clopidogrel de forma segura.

Aparte de las interacciones específicas anteriormente descritas, no se han realizado estudios de interacción entre clopidogrel y otros medicamentos frecuentemente administrados a pacientes con enfermedades aterotrombóticas. Sin embargo, los pacientes incluidos en ensayos clínicos con clopidogrel recibieron diversos medicamentos de forma concomitante, incluidos diuréticos, betabloqueantes, IECAs, antagonistas del calcio, fármacos hipolipemiantes, vasodilatadores coronarios, antidiabéticos (incluyendo insulina), antiepilépticos y antagonistas del GPIIb/IIIa, sin que exista evidencia de interacciones clínicas adversas relevantes.

#### **4.6 Embarazo y lactancia**

Puesto que no se dispone de datos clínicos sobre exposición a clopidogrel durante el embarazo, como medida preventiva es preferible no administrar clopidogrel durante el embarazo.

Los estudios en animales no muestran efectos dañinos directos o indirectos sobre el embarazo, desarrollo embriofetal, parto o desarrollo postnatal (ver sección 5.3).

Se desconoce si clopidogrel se excreta en la leche materna humana. Los estudios en animales han mostrado que clopidogrel se excreta en la leche materna. Como medida de precaución, se debe interrumpir la lactancia durante el tratamiento con clopidogrel 75 mg.


#### **4.7 Efectos sobre la capacidad para conducir y utilizar máquinas**

La influencia de clopidogrel sobre la capacidad para conducir y utilizar máquinas es nula o insignificante.

#### **4.8 Reacciones adversas**

La seguridad de clopidogrel ha sido evaluada en más de 42.000 pacientes que han participado en los ensayos clínicos; de ellos más de 9.000 pacientes fueron tratados durante un año o más. Los efectos adversos clínicamente relevantes observados en los ensayos CAPRIE, CURE, CLARITY y COMMIT se exponen a continuación. En general, clopidogrel 75 mg/día fue comparable con AAS 325 mg/día en el ensayo CAPRIE, independientemente de la edad, sexo o raza. Además de la experiencia obtenida de los ensayos clínicos, se han recibido notificaciones espontáneas de reacciones adversas.

La hemorragia fue la reacción adversa más frecuente notificada en ambos ensayos clínicos así como durante la experiencia post-comercialización, en la que se notificó principalmente durante el primer mes de tratamiento.



En el estudio CAPRIE, en pacientes tratados con clopidogrel o con AAS, la incidencia general de cualquier tipo de hemorragia fue de un 9,3%. La incidencia de casos graves fue de 1,4% para clopidogrel y 1,6% para AAS.



En el estudio CURE, la incidencia de hemorragias graves para clopidogrel + AAS fue dependiente de la dosis de AAS (<100 mg: 2,6%; 100-200 mg: 3,5%; >200 mg: 4,9%) al igual que en el caso de administración de placebo + AAS (<100 mg: 2,0%; 100-200mg: 2,3%; >200 mg: 4,0%). El riesgo de hemorragia (con riesgo para la vida, mayor, menor, otra) disminuyó a medida que avanzó el ensayo: 0-1 mes (clopidogrel: 9,6%; placebo: 6,6%), 1-3 meses (clopidogrel: 4,5%; placebo: 2,3%), 3-6 meses (clopidogrel: 3,8%; placebo: 1,6%), 6-9 meses (clopidogrel: 3,2%; placebo: 1,5%), 9-12 meses (clopidogrel: 1,9%; placebo: 1,0%). No se observó un mayor número de hemorragias graves con clopidogrel + AAS en los 7 días posteriores a una cirugía de bypass aorto-coronario, en pacientes que interrumpieron el tratamiento más de 5 días antes de la cirugía (4,4% clopidogrel + AAS vs. 5,3% placebo + AAS). En los pacientes que siguieron con el tratamiento durante los 5 días previos al bypass aortocoronario, el porcentaje de esta reacción adversa fue del 9,6% para clopidogrel + AAS, y del 6,3% para placebo + AAS.

En el ensayo CLARITY, se produjo un aumento general de hemorragias en el grupo de clopidogrel + AAS (17,4%) vs. grupo placebo + AAS (12,9%). La incidencia de hemorragias graves fue similar entre los grupos (1,3 % versus 1,1% en los grupos clopidogrel + AAS y placebo + AAS, respectivamente). Esta situación también se cumplió en los distintos subgrupos de pacientes definidos por sus características basales, y el tipo de fibrinolítico o tratamiento con heparina.

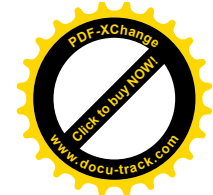

En el ensayo COMMIT, el índice general de hemorragias graves no cerebrales o hemorragias cerebrales fue bajo y similar en ambos grupos (0,6% versus 0,5% en los grupos clopidogrel + AAS y placebo + AAS, respectivamente).

En la siguiente tabla se incluyen las reacciones adversas observadas durante los ensayos clínicos o procedentes de notificaciones espontáneas. Su frecuencia se define utilizando los siguientes criterios: frecuentes ( $\geq 1/100$  a  $< 1/10$ ); poco frecuentes ( $\geq 1/1.000$  a  $< 1/100$ ); raras ( $\geq 1/10.000$  a  $< 1/1.000$ ); muy raras ( $< 1/10.000$ ). Las reacciones adversas se enumeran en orden decreciente de gravedad dentro de cada intervalo de frecuencia

<b>Sistema de clasificación de órganos</b>	<b>Frecuentes</b>	<b>Poco frecuentes</b>	<b>Raras</b>	<b>Muy raras</b>
Trastornos de la sangre y del sistema linfático		Trombocitopenia, leucopenia, eosinofilia	Neutropenia incluyendo neutropenia grave	Púrpura trombótica trombocitopénica (TTP) (ver sección 4.4), anemia aplásica, pancitopenia, agranulocitosis, trombocitopenia grave, granulocitopenia, anemia
Trastornos del sistema inmunológico				Enfermedad del suero, reacciones anafilactoides
Trastornos psiquiátricos				Alucinaciones, confusión



Trastornos del sistema nervioso		Hemorragia intracraneal (se han notificado algunos casos en los que se produjo muerte), cefalea, parestesias, mareo		Alteración del gusto
Trastornos oculares		Hemorragia ocular (conjuntival, ocular, retiniana)		
Trastornos del oído y del laberinto			Vértigo	
Trastornos vasculares	Hematoma			Hemorragia grave, hemorragia de herida quirúrgica, vasculitis, hipotensión
Trastornos respiratorios, torácicos y mediastínicos	Epistaxis			Hemorragia del tracto respiratorio (hemoptisis, hemorragia pulmonar), broncoespasmo, pneumonitis intersticial
Trastornos gastrointestinales	Hemorragia gastrointestinal, diarrea, dolor abdominal, dispepsia	Úlcera gástrica y úlcera duodenal, gastritis, vómitos, náuseas, estreñimiento, flatulencia	Hemorragia retroperitoneal	Hemorragia gastrointestinal y retroperitoneal que puede producir la muerte, pancreatitis, colitis (incluyendo colitis ulcerosa o linfocítica), estomatitis
Trastornos hepatobiliares				Insuficiencia hepática aguda, hepatitis, resultados anormales en las pruebas de la función hepática
Trastornos de la piel y del tejido subcutáneo	hematomas	Erupción, prurito, hemorragia cutánea (púrpura)		Dermatitis bullosa (necrolisis epidérmica tóxica, síndrome de Stevens- Johnson, eritema multiforme), angioedema, erupción



				eritematoso, urticaria, eczema, liquen plano
Trastornos musculoesqueléticos y del tejido conjuntivo				Hemorragia musculoesquelética (hemartrosis), artritis, artralgia, mialgia
Trastornos renales y urinarios		Hematuria		Glomerulonefritis, aumento de la creatinina sérica
Trastornos generales y alteraciones en el lugar de administración	Sangrado en el lugar de inyección			Fiebre
Exploraciones complementarias		Aumento del tiempo de sangría, disminución del recuento de neutrófilos, disminución del recuento de plaquetas		

#### 4.9 Sobredosis

La sobredosis por administración de clopidogrel puede provocar prolongación del tiempo de sangría y, en consecuencia, posibles complicaciones hemorrágicas. En caso de hemorragia se debe considerar la administración de un tratamiento adecuado.

No se ha encontrado ningún antídoto contra la actividad farmacológica de clopidogrel. Si se requiere una corrección rápida de la prolongación del tiempo de sangría, la transfusión de plaquetas puede revertir los efectos de clopidogrel.



### 5. PROPIEDADES FARMACOLÓGICAS

#### 5.1 Propiedades farmacodinámicas

Grupo farmacoterapéutico: inhibidores de la agregación plaquetaria, excluida la heparina, Código ATC: B01AC/04.

Clopidogrel es un profármaco, uno de cuyos metabolitos es un inhibidor de la agregación plaquetaria. Clopidogrel debe metabolizarse por las enzimas CYP450 para producir el metabolito activo que inhibe la agregación plaquetaria. El metabolito activo de clopidogrel inhibe selectivamente la unión del adenosin-difosfato (ADP) a su receptor plaquetario P2Y<sub>12</sub> y la activación posterior del complejo glucoproteína IIb-IIIa mediada por ADP, inhibiendo de esta forma la agregación plaquetaria. Debido a la unión irreversible, las plaquetas expuestas se ven afectadas durante el resto de su vida (7-10 días aproximadamente) y la recuperación de la función plaquetaria normal se produce a una velocidad que depende del grado de renovación de las plaquetas. La agregación plaquetaria inducida por otros





agonistas diferentes del ADP también se ve inhibida por el bloqueo de la amplificación de la activación plaquetaria por el ADP liberado.

Debido a que el metabolito activo se forma por la acción de las enzimas del CYP450, algunas de las cuales son polimórficas o están sujetas a inhibición por otros fármacos, no todos los pacientes mostrarán una inhibición de plaquetas adecuada.

La administración de dosis repetidas de clopidogrel 75 mg/día produce, desde el primer día, una inhibición considerable de la agregación plaquetaria inducida por ADP; ésta aumenta progresivamente y alcanza el estado estacionario entre el día 3 y el día 7. En el estado estacionario, el nivel medio de inhibición observado con una dosis de 75 mg/día está entre el 40% y 60%. En general, la agregación plaquetaria y el tiempo de sangría vuelven gradualmente a los valores basales en los 5 días posteriores a la suspensión del tratamiento.

Se ha evaluado la seguridad y eficacia de clopidogrel en 4 ensayos clínicos doble ciego en los que se incluyeron más de 80.000 pacientes: en el ensayo CAPRIE se comparaba clopidogrel frente AAS, y en los ensayos CURE, CLARITY y COMMIT, se comparaba clopidogrel frente a placebo. En todos ellos, ambos medicamentos se administraban en combinación con AAS y otros tratamientos estándar.

*Infarto agudo de miocardio reciente (IAM), ictus reciente o enfermedad arterial periférica establecida.*



El ensayo CAPRIE incluyó 19.185 pacientes con aterotrombosis, manifestada por IAM reciente (< 35 días), ictus isquémico (entre 7 días y 6 meses) o enfermedad arterial periférica establecida (EAP). Los pacientes fueron distribuidos aleatoriamente a recibir clopidogrel 75 mg/día o AAS 325 mg/día, y el seguimiento fue de entre 1 y 3 años. En el subgrupo con IAM, la mayoría de pacientes recibieron AAS durante los primeros días post-infarto.

Clopidogrel redujo significativamente la incidencia de nuevos eventos isquémicos en comparación con AAS (variable principal combinada de IAM, ictus isquémico y muerte vascular). En el análisis por intención de tratar, se observaron 939 eventos con clopidogrel y 1.020 con AAS (reducción del riesgo relativo (RRR) 8,7% [IC 95%: 0,2 a 16,4];  $p = 0,045$ ), que corresponde, por cada 1.000 pacientes tratados durante 2 años, a 10 [IC: 0 a 20] pacientes adicionales en los que se evita la aparición de un nuevo evento isquémico. El análisis de la mortalidad total como variable secundaria no mostró ninguna diferencia significativa entre clopidogrel (5,8%) y AAS (6,0%).

En un análisis de subgrupos en función de los criterios de inclusión (IAM, ictus isquémico y EAP) el beneficio parecía superior (alcanzando significación estadística con una  $p = 0,003$ ) en los pacientes incluidos en el ensayo que presentaban enfermedad arterial periférica (especialmente en aquéllos que también tenían historia de IAM) (RRR = 23,7%; IC: 8,9 a 36,2) y menor (sin diferencias significativas respecto a AAS) en los pacientes con infarto cerebral (RRR = 7,3%; IC: - 5,7 a 18,7 [ $p=0,258$ ]). En los pacientes que fueron incluidos en el ensayo por haber sufrido únicamente un IAM reciente, clopidogrel fue numéricamente inferior pero no estadísticamente diferente a AAS (RRR = - 4,0%; IC: - 22,5 a 11,7 [ $p=0,639$ ]). Además, un análisis de subgrupos por edad sugirió que el beneficio de clopidogrel en pacientes mayores de 75 años fue inferior al observado en pacientes  $\leq 75$  años. Dado que el ensayo CAPRIE no fue diseñado para calcular la eficacia en subgrupos individuales, no está claro si las diferencias en términos de reducción del riesgo relativo entre los diferentes grupos son reales, o si son resultado del azar.

*Síndrome coronario agudo*

El ensayo CURE incluyó 12.562 pacientes con síndrome coronario agudo sin elevación del segmento-ST (angina inestable o infarto de miocardio sin onda-Q), y que presentaban dentro de las 24 horas siguientes al inicio del cuadro una angina de pecho o síntomas de isquemia. Era necesario que los



pacientes presentaran cambios en el ECG compatibles con nuevos cuadros de isquemia o enzimas cardíacas elevados o niveles de troponina I ó T de al menos dos veces el límite superior normal. Los pacientes fueron aleatorizados a tratamiento con clopidogrel (dosis de carga de 300 mg seguida de 75 mg/día N = 6.259) o placebo (N = 6.303), ambos administrados en combinación con AAS (75-325 mg una vez al día) y otros tratamientos estándar. Los pacientes fueron tratados durante un período de hasta un año. En el ensayo CURE, 823 pacientes (6,6%) recibieron tratamiento concomitante con antagonistas del receptor de la GPIIb/IIIa. Se administraron heparinas a más del 90% de los pacientes y la incidencia relativa de hemorragia entre clopidogrel y placebo no se vio afectada significativamente por el tratamiento concomitante con heparinas.

El número de pacientes que cumplió la variable principal [muerte de origen cardiovascular (CV), IAM o ictus] fue de 582 (9,3%) en el grupo tratado con clopidogrel y de 719 (11,4%) en el grupo tratado con placebo, con una RRR del 20% (IC 95% de 10-28%;  $p = 0,00009$ ) para el grupo tratado con clopidogrel (RRR del 17% cuando los pacientes fueron tratados de forma conservadora, del 29% cuando estos fueron sometidos a angioplastia coronaria transluminal percutánea (ACTP) con o sin stent y de un 10% cuando fueron sometidos a cirugía de by-pass coronario (CABG). Se previnieron nuevos eventos cardiovasculares (variable principal), con reducciones del riesgo relativo del 22% (IC: 8,6; 33,4); 32% (IC: 12,8; 46,4); 4% (IC: -26,9; 26,7); 6% (IC: -33,5; 34,3) y 14% (IC: -31,6; 44,2) durante los intervalos del ensayo 0-1, 1-3, 3-6, 6-9, 9-12 meses, respectivamente. Por tanto, después de 3 meses de tratamiento, el beneficio observado en el grupo clopidogrel + AAS no se aumentó mucho más, mientras que persistió el riesgo de hemorragia (ver sección 4.4).

La utilización de clopidogrel en el ensayo CURE se asoció a una disminución de la necesidad de tratamiento trombolítico (RRR = 43,3%; IC: 24,3%; 57,5%) y de inhibidores de la GPIIb/IIIa (RRR = 18,2%; IC: 6,5%; 28,3%).

El número de pacientes que experimentó la covariable principal (muerte CV, IAM, ictus o isquemia refractaria) fue de 1.035 (16,5%) en el grupo tratado con clopidogrel y de 1.187 (18,8%) en el grupo tratado con placebo, con una RRR del 14% (IC 95% de 6-21%,  $p = 0,0005$ ) para el grupo tratado con clopidogrel. Este beneficio fue debido principalmente a la reducción estadísticamente significativa de la incidencia de IAM [287 (4,6% en el grupo tratado con clopidogrel y 363 (5,8%) en el grupo tratado con placebo]. No se observó ningún efecto sobre la tasa de rehospitalización por angina inestable.

Los resultados obtenidos en poblaciones con distintas características (ej.: angina inestable o infarto de miocardio sin onda-Q, niveles de riesgo bajos y altos, diabetes, necesidad de revascularización, edad, sexo, etc.) fueron consistentes con los resultados del análisis principal. En particular, en un análisis posthoc realizado en 2.172 pacientes (17% del total de la población del CURE) sometidos a la colocación de un stent (Stent-CURE), los datos demostraron que clopidogrel comparado con placebo, conseguía una RRR significativa de 26,2% a favor de clopidogrel para la covariable principal (muerte CV, IAM, ictus) y también una RRR significativa de 23,9% para la segunda covariable principal (muerte CV, IAM, ictus o isquemia refractaria). Además, el perfil de seguridad de clopidogrel en este subgrupo de pacientes se mantuvo. Asimismo, los resultados de este subgrupo se encuentran en línea con los resultados generales de los ensayos.

Los beneficios observados con clopidogrel fueron independientes de otros tratamientos cardiovasculares tanto a nivel agudo como a largo plazo (heparina/HBPM, inhibidores GPIIb/IIIa, fármacos hipolipemiantes, betabloqueantes e IECAs). La eficacia de clopidogrel se observó independientemente de la dosis de AAS utilizada (75-325 mg una vez al día).

Se ha evaluado la eficacia y seguridad de clopidogrel, en pacientes con IAM con elevación del segmento ST en 2 ensayos doble ciego, controlados con placebo y aleatorizados: CLARITY y COMMIT.



El ensayo CLARITY incluyó 3.491 pacientes que presentaron un IAM con elevación del segmento ST de menos de 12 horas de evolución que recibieron terapia trombolítica. Los pacientes recibieron clopidogrel (dosis de carga de 300 mg, seguida de 75 mg/día, n=1.752) o placebo (n=1.739), ambos en combinación con AAS (150 a 325 mg como dosis de carga, seguida de 75 a 162 mg/día), un agente fibrinolítico y cuando fue preciso, heparina. Se realizó un seguimiento de los pacientes durante 30 días. La variable principal de eficacia fue la compuesta por la oclusión de la arteria relacionada con el infarto en el angiograma realizado antes del alta hospitalaria, o muerte o IAM recurrente antes de la angiografía coronaria. Para los pacientes que no se sometieron a angiografía, la variable principal fue la compuesta por muerte o IAM recurrente, en el Día 8 o al alta hospitalaria. La población incluyó un 19,7% de mujeres y un 29,2% de pacientes  $\geq 65$  años. Un total de 99,7% de los pacientes recibieron fibrinolíticos (fibrino específicos: 68,7%, no fibrino específicos: 31,1%), un 89,5% heparina, un 78,7% betabloqueantes, un 54,7% inhibidores de ECA y un 63% estatinas.

El 15,0% de los pacientes en el grupo de clopidogrel y el 21,7% en el grupo placebo alcanzaron la variable principal lo que representa una reducción absoluta del 6,7% y una reducción de la probabilidad del 36% a favor de clopidogrel (95% CI: 24, 47%;  $p < 0,001$ ), relacionado principalmente con una reducción de la oclusión de la arteria relacionada con el infarto. Este beneficio fue consistente entre todos los subgrupos preespecificados incluyendo los de edad y raza, localización del infarto y tipo de fibrinolítico o heparina utilizados.

El ensayo COMMIT de diseño factorial 2 x 2 incluyó 45.852 pacientes que presentaron en el plazo de 24 horas el comienzo de los síntomas, un posible IAM confirmado por alteraciones del ECG (elevación ST, depresión ST o bloqueo de la rama izquierda). Los pacientes recibieron clopidogrel (75 mg/día, n=22.961) o placebo (n=22.891), en combinación con AAS (162mg/día), durante 28 días o hasta el alta hospitalaria.

Las covariables principales de eficacia fueron muerte por cualquier causa y la primera aparición de reinfarto, ictus o muerte. La población incluyó un 27,8% de mujeres, un 58,4% pacientes  $\geq 60$  años (26%  $\geq 70$  años) y un 54,5% de pacientes que recibieron fibrinolíticos.

Clopidogrel redujo significativamente el riesgo relativo de muerte por cualquier causa en un 7% ( $p=0,029$ ), y el riesgo relativo de la combinación de re-infarto, ictus o muerte en un 9% ( $p=0,002$ ) que representan una reducción absoluta del 0,5% y 0,9%, respectivamente. Este beneficio fue consistente con la edad, raza, con y sin fibrinolítico, y se observó antes de 24 horas.

## 5.2 Propiedades farmacocinéticas

### *Absorción*

Clopidogrel se absorbe rápidamente tras la administración de dosis orales repetidas de 75 mg/día. Las concentraciones plasmáticas medias del clopidogrel inalterado (aproximadamente 2,2-2,5 ng/ml después de una dosis oral única de 75 mg) se producen transcurridos unos 45 minutos después de su administración. La absorción es al menos del 50% calculada en función de la excreción urinaria de los metabolitos de clopidogrel.

### *Distribución*

*In vitro* Clopidogrel y su principal metabolito (inactivo) circulante, se unen de forma reversible a proteínas plasmáticas humanas (98% y 94%, respectivamente). *In vitro*, la unión es no saturable para un amplio rango de concentraciones.

### *Metabolismo*

Clopidogrel es ampliamente metabolizado en el hígado. *In vitro* e *in vivo*, clopidogrel se metaboliza mediante dos principales rutas: una mediada por esterasas y produciendo la hidrólisis a su derivado inactivo carboxílico (que representa el 85% de los metabolitos circulantes), y una mediada por múltiples citocromos P450. Clopidogrel se metaboliza primero al metabolito intermedio 2-oxo-



clopidogrel. La posterior transformación del metabolito intermedio 2-oxo-clopidogrel produce la formación del metabolito activo, un derivado tiol del clopidogrel. *In vitro*, esta ruta metabólica está mediada por CYP3A4, CYP2C19, CYP1A2 y CYP2B6. El metabolito tiol activo, que ha sido aislado *in vitro*, se une rápidamente y de forma irreversible a los receptores plaquetarios, inhibiendo entonces la agregación plaquetaria

#### *Eliminación*

Tras una dosis oral de clopidogrel marcado con <sup>14</sup>C en humanos, aproximadamente el 50% se excreta por orina y aproximadamente el 46% por vía fecal en las 120 horas siguientes a la administración. Después de una dosis oral única de 75mg, clopidogrel presenta una semivida de aproximadamente 6 horas. La semivida de eliminación del metabolito circulante principal (inactivo) es de 8 horas tras administración de dosis únicas y repetidas.

#### *Farmacogenética*


Diversas enzimas polimórficas CYP450 activan al clopidogrel. CYP2C19 está involucrada en la formación de ambos metabolitos y del metabolito intermedio 2-oxo-clopidogrel. La farmacocinética y los efectos antiagregantes del metabolito activo de clopidogrel, medidos mediante ensayos de agregación plaquetaria, difieren conforme al genotipo CYP2C19. El alelo CYP2C19\*1 corresponde al metabolismo funcional completo mientras que los alelos CYP2C19\*2 y CYP2C19\*3 corresponden al metabolismo reducido. Los alelos CYP2C19\*2 y CYP2C19\*3 explican el 85% de la función alélica reducida en blancos y el 99% en asiáticos. Otros alelos asociados con metabolismo reducido incluyen CYP2C19\*4, \*5, \*6, \*7 y \*8, pero estos son menos frecuentes en la población general. Las frecuencias publicadas para los fenotipos y genotipos CYP2C19 más comunes se incluyen en la siguiente tabla.

#### **CYP2C19 Frecuencia de Fenotipos y Genotipos** **Frecuencia (%)**

	<b>Blanco (n=1356)</b>	<b>Negro (n=966)</b>	<b>Chino (n=573)</b>
Metabolismo extensivo:			
CYP2C19*1/*1	74	66	38
Metabolismo intermedio:			
CYP2C19*1/*2 ó *1/*3	26	29	50
Metabolismo escaso:			
CYP2C19*2/*2, *2/*3 ó *3/*3	2	4	14

Hasta la fecha, el impacto del genotipo CYP2C19 en la farmacocinética del metabolito activo de clopidogrel ha sido evaluado en 227 pacientes de 7 estudios publicados. El metabolismo CYP2C19 reducido en metabolismo intermedio o escaso disminuye la  $C_{max}$  y el AUC del metabolito activo en un 30-50% tras dosis de 300- o 600 mg y dosis de mantenimiento de 75 mg. Una menor exposición al metabolito activo produce una menor inhibición plaquetaria o una reactividad plaquetaria residual superior. Hasta la fecha, las respuestas antiagregantes disminuidas a clopidogrel habían sido descritas para metabolismos intermedios y escasos en 21 estudios publicados con 4520 pacientes. La diferencia relativa en la respuesta antiagregante entre los grupos genotipo varía a lo largo de los estudios dependiendo del método utilizado para evaluar la respuesta, pero habitualmente es superior al 30%.

La asociación entre genotipo CYP2C19 y respuesta al tratamiento con clopidogrel se ha evaluado en 2 ensayos clínicos post-hoc (sub-ensayos CLARITY [n=465] y TRITON-TIMI 38 [n=1,477]) y 5 estudios cohortes (n total=6,489). En el estudio CLARITY y uno de los estudios cohortes (n=765; Trenk), la tasa de eventos cardiovasculares no se diferenció significativamente en base al genotipo. En el estudio TRITON-TIMI 38 y 3 de los estudios cohortes (n= 3,516; Collet, Sibbing, Giusti), pacientes con estado de insuficiencia metabólica (combinación de intermedio y escaso) tuvieron una elevada tasa de eventos cardiovasculares (muerte, infarto de miocardio, y derrame cerebral) o trombosis stent



comparado con metabolismos extensivos. En el quinto estudio cohorte (n=2,208; Simon), el aumento de la tasa de eventos solo se observó en metabolismos escasos

Los ensayos de farmacogenética pueden identificar los genotipos asociados con la variabilidad en la actividad del CYP2C19.

Puede haber variantes genéticas de otros enzimas CYP450 con efectos en la habilidad para formar el metabolito activo del clopidogrel.

#### Poblaciones especiales

Se desconoce la farmacocinética del metabolito activo del clopidogrel en esas poblaciones especiales.

#### *Insuficiencia renal*

Tras la administración de dosis repetidas de 75 mg/día de clopidogrel, los niveles plasmáticos del metabolito circulante principal fueron menores en pacientes con insuficiencia renal grave (aclaramiento de creatinina entre 5 y 15 ml/min), la inhibición de la agregación plaquetaria inducida por ADP fue menor (25%) que la observada en voluntarios sanos, sin embargo, la prolongación del tiempo de hemorragia fue similar a la observada en voluntarios sanos a quienes se les administró 75 mg/día de clopidogrel. Además, la tolerancia clínica fue buena en todos los pacientes.

#### *Insuficiencia hepática*

Después de la administración repetida de de 75 mg/día de clopidogrel durante 10 días en pacientes con insuficiencia hepática grave, la inhibición de la agregación plaquetaria inducida por ADP fue similar a la observada en pacientes sanos. La prolongación del tiempo de sangría fue también comparable en ambos grupos.

#### *Raza*

La prevalencia de los alelos CYP2C19 que resultan en un metabolismo CYP2C19 intermedio o escaso difieren conforme a la raza/etnia (véase Farmacogenética). En base a la bibliografía, se dispone de datos limitados en poblaciones Asiáticas para asegurar la implicación clínica del genotipo de este CYP en los eventos clínicos consecuentes.

### **5.3 Datos preclínicos sobre seguridad**


Durante los estudios no clínicos realizados en ratas y monos babuinos, los efectos observados con mayor frecuencia fueron los cambios a nivel hepático. Estos hallazgos se observaron para dosis que conducían a un nivel de exposición 25 veces superior al observado para la dosis empleada en humanos de 75 mg/día y fueron consecuencia de un efecto sobre enzimas metabólicos hepáticos. No se observó ningún efecto sobre los enzimas metabólicos hepáticos en humanos que recibieron clopidogrel a dosis terapéuticas.

A dosis muy elevadas se observó una baja tolerabilidad gástrica a clopidogrel en ratas y monos babuinos (gastritis, erosiones gástricas y/o vómitos).

No se evidenciaron efectos carcinogénicos al administrar clopidogrel a ratones durante 78 semanas y a ratas durante 104 semanas, a dosis de hasta 77 mg/kg/día (lo cual representa un nivel de exposición de al menos 25 veces el observado en humanos a la dosis clínica de 75 mg/día).

Clopidogrel ha sido ensayado en diferentes estudios de genotoxicidad *in vitro* e *in vivo* y no mostró actividad genotóxica.

Se ha observado que clopidogrel no ejerce ningún efecto sobre la fertilidad de las ratas machos y hembras y que no posee efecto teratógeno en la rata ni en el conejo. Cuando se administró a ratas en



período de lactancia, clopidogrel causó un ligero retraso en el desarrollo de las crías. Estudios farmacocinéticos específicos llevados a cabo con clopidogrel marcado radiactivamente, han mostrado que clopidogrel o sus metabolitos son excretados en la leche. Consecuentemente, no se puede excluir un efecto directo (ligera toxicidad) o un efecto indirecto (baja palatabilidad).

## **6. DATOS FARMACÉUTICOS**

### **6.1 Lista de excipientes**

#### *Núcleo:*

Manitol (E421)  
Lactosa anhidra  
Celulosa microcristalina  
Butilhidroxianisol (E320)  
Sílice coloidal anhidra  
Croscarmelosa sódica  
Estearilfumarato sódico

#### *Recubrimiento:*

Alcohol polivinílico  
Talco  
Dióxido de titanio (E171)  
Macrogol 3350  
Lecitina de soja  
Óxido de hierro rojo (E172)

### **6.2 Incompatibilidades**

No procede.

### **6.3 Período de validez**

18 meses

### **6.4 Precauciones especiales de conservación**

Conservar a temperatura inferior a 30°C.

### **6.5 Naturaleza y contenido del envase**


Blisters de oPA-Aluminio-PVC/Aluminio en estuches de cartón con 28 y 50 comprimidos recubiertos con película.

### **6.6 Precauciones especiales de eliminación**

La eliminación del medicamento no utilizado y de todos los materiales que hayan estado en contacto con él, se realizará de acuerdo con la normativa local.

## **7. TITULAR DE LA AUTORIZACIÓN DE COMERCIALIZACIÓN**

Laboratorios Cinfa, S.A.  
Olaz-Chipi, 10



Polígono Areta  
31620 Huarte-Pamplona (Navarra)  
España

**8. NÚMERO DE AUTORIZACIÓN DE COMERCIALIZACIÓN**

**9. FECHA DE LA PRIMERA AUTORIZACIÓN/RENOVACIÓN DE LA AUTORIZACIÓN**

**Marzo de 2010**

**10. FECHA DE LA REVISIÓN DEL TEXTO**